

FINAL

Α.Σ.Ε. Δούκα **75 - 77** Περιστέρι

83% 10 / 12 FT 15 / 21 71%

50% 22 / 44 2p 22 / 45 49%

23% 7 / 30 3p 6 / 21 29%

44 27 - 17 Rb 29 - 16 45

19 Tu 22

Referees: Σκούτας - Γιακέμης

Each Period	1st	2nd	3rd	4th
Α.Σ.Ε. Δούκα	22	24	8	21
Περιστέρι	18	16	19	24

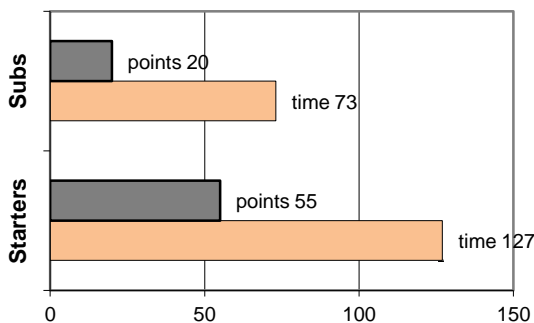
End of Period	1st	2nd	3rd	4th
Α.Σ.Ε. Δούκα	22	46	54	75
Περιστέρι	18	34	53	77

Coach: Π. Δημητρίου - Δ. Χρυσικός
Α.Σ.Ε. Δούκα

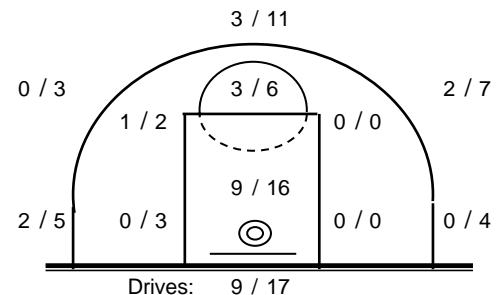
Fast Breaks 8 / 12

# Player	Time (min)	Points	Ft	2p	3p	+/-	Rebs		As	St	Tu	Bl	Fouls		Rkg*	
							de	of					Wo	Co		
4 Βλασσόπουλος Γ.	0	0	0 / 0	0 / 0	0 / 0	0	0	0	0	0	0	0	0	0	-	
5 Χατζής Π.	7	2	0 / 0	1 / 3	0 / 0	-1	2	0	0	0	0	0	0	1	2	
6 Σπιβακτάκης Ηρ.	4	0	0 / 0	0 / 1	0 / 0	1	0	1	0	0	1	0	0	3	-	
7 Ζησιμάτος Δ.	12	3	0 / 0	0 / 0	1 / 5	6	0	0	0	0	0	0	0	2	-	
8 Δημητρός Θ.	17	6	0 / 0	3 / 5	0 / 1	6	2	2	2	5	1	0	0	1	13	
9 Λιακατής Β.	13	0	0 / 0	0 / 1	0 / 1	3	1	1	2	0	2	0	0	0	0	
10 Κορκόντζελος Κ.	22	6	0 / 0	3 / 7	0 / 0	-5	3	2	4	2	1	0	3	4	12	
11 Λαγός Κ.	36	19	0 / 0	8 / 12	1 / 4	-4	9	3	3	2	4	1	2	0	26	
12 Γιαννόπουλος Αλ.	28	15	3 / 4	3 / 8	2 / 9	-8	2	1	3	2	7	2	2	4	5	
13 Καρδαράς Γ.	8	2	0 / 0	1 / 1	0 / 0	-7	1	1	0	0	0	0	1	0	4	
14 Παπαχρήστος Κ.	33	13	3 / 4	2 / 4	2 / 7	0	3	4	0	2	1	0	4	1	13	
16 Αναστασόπουλος Ι.	20	9	4 / 4	1 / 2	1 / 3	-1	3	2	4	1	2	0	3	3	14	
Team							1	0			0	0	0			
1st quarter		22	6 / 6	5 / 10	2 / 7		11	3	5	2	5	0	5	7	28	
2nd quarter		24	2 / 2	8 / 13	2 / 7		7	5	7	5	6	2	2	5	34	
3rd quarter		8	1 / 2	2 / 9	1 / 6		7	4	2	2	5	1	3	3	6	
4th quarter		21	1 / 2	7 / 12	2 / 10		2	5	4	5	3	0	5	4	20	
Final Stats		200	75	10 / 12	22 / 44	7 / 30	-10	27	17	18	14	19	3	15	19	88
			83%	50%	23%		44									

Starters- Subs ratio



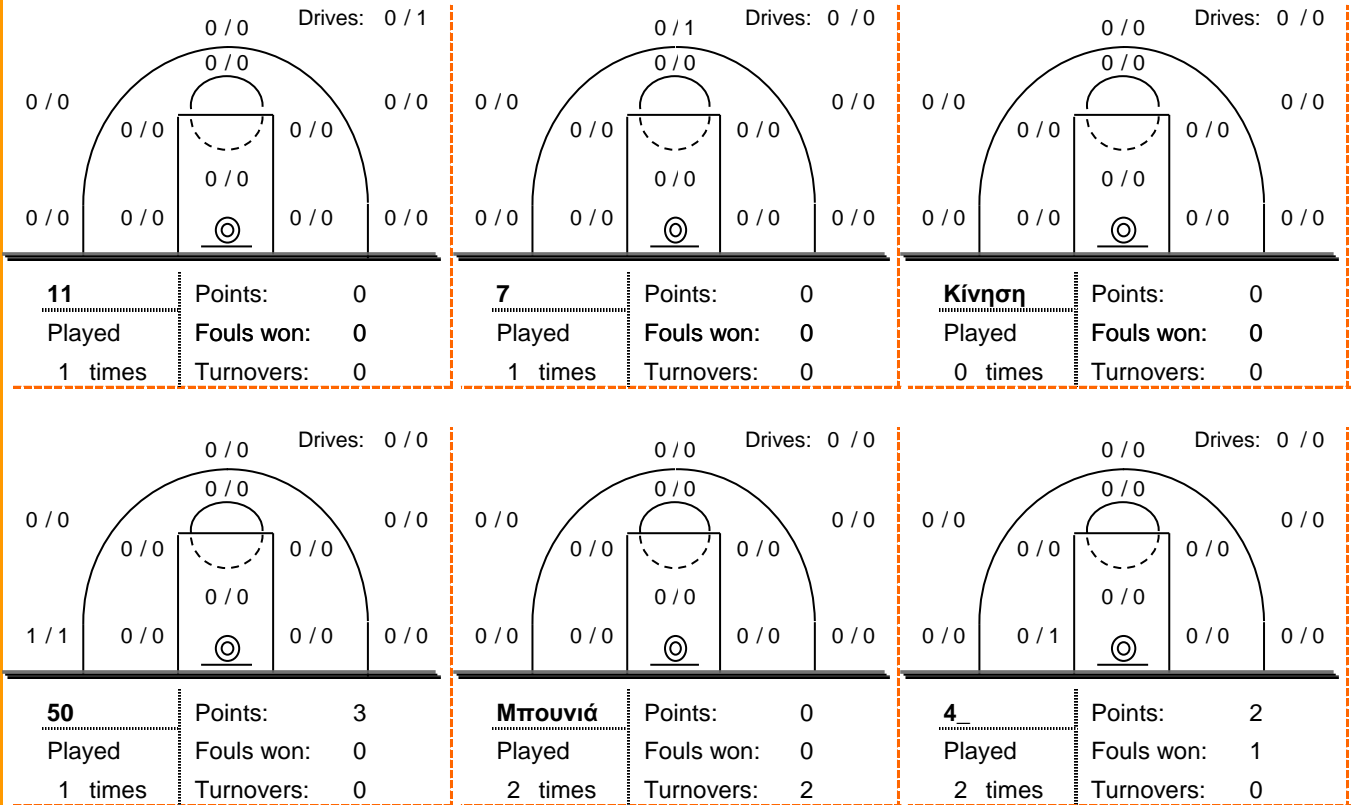
Shot Chart



*Ranking= Pts+Rebs+As+St+B-Mished Shots-Tu (Time Played>7min.)

Offense Analysis

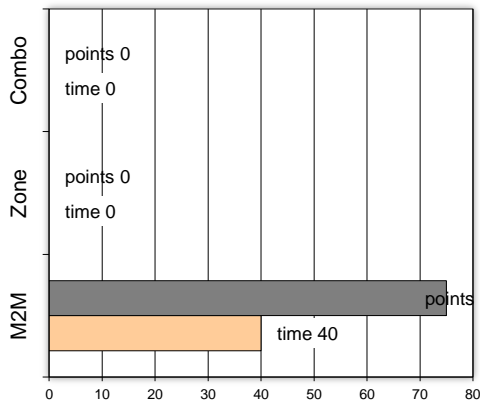
Play performance:



Against Defense Types:

Turnovers:

Fast breaks:



Έγιναν 19 λάθη
0 ήταν χρονικές υπερβάσεις,
1 ήταν παραβάσεις γραμμών,
15 ήταν λάθη κατοχής και
3 ήταν βήματα ή μεταφορά.

Επετεύχθησαν 8 αιφνιδιασμοί
2 ήταν πρωτεύοντες
1 ήταν δευτερεύοντες
5 προήλθαν από λάθος
 του αντιπάλου

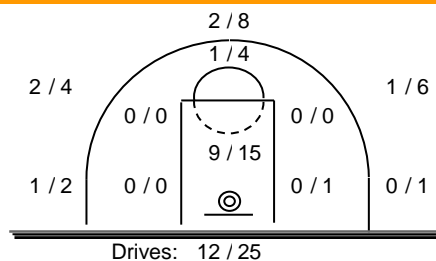
Πραγματοποιήθηκαν συνολικά 99 επιθέσεις, με απόδοση 0.76
 έναντι 98 επιθέσεων των αντιπάλων.

Defense Analysis

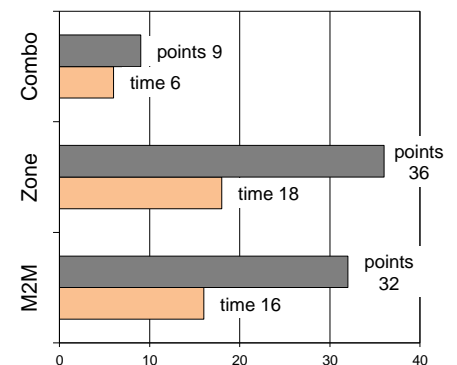
Περιστέρι

4	Παρδακίδης Π.	0
5	Λειβαδίτης Σ.	0
6	Μανιάς Ηλ.	28 -1
7	Κακαβούλας Αθ.	3 -1
17	Γρηγορόπουλος Αθ.	9 -1
9	Σελούλης Σ.	10 -2
10	Παπανδρέου Ν.	5 -1
11	Τερζής Σ.	0
12	Τόλα Τ.	20
18	Ασλάν Π.	2
14	Γουλοσπίρος Κ.	0
19	Στουρνάρας Κ.	0

Opponent's shot chart

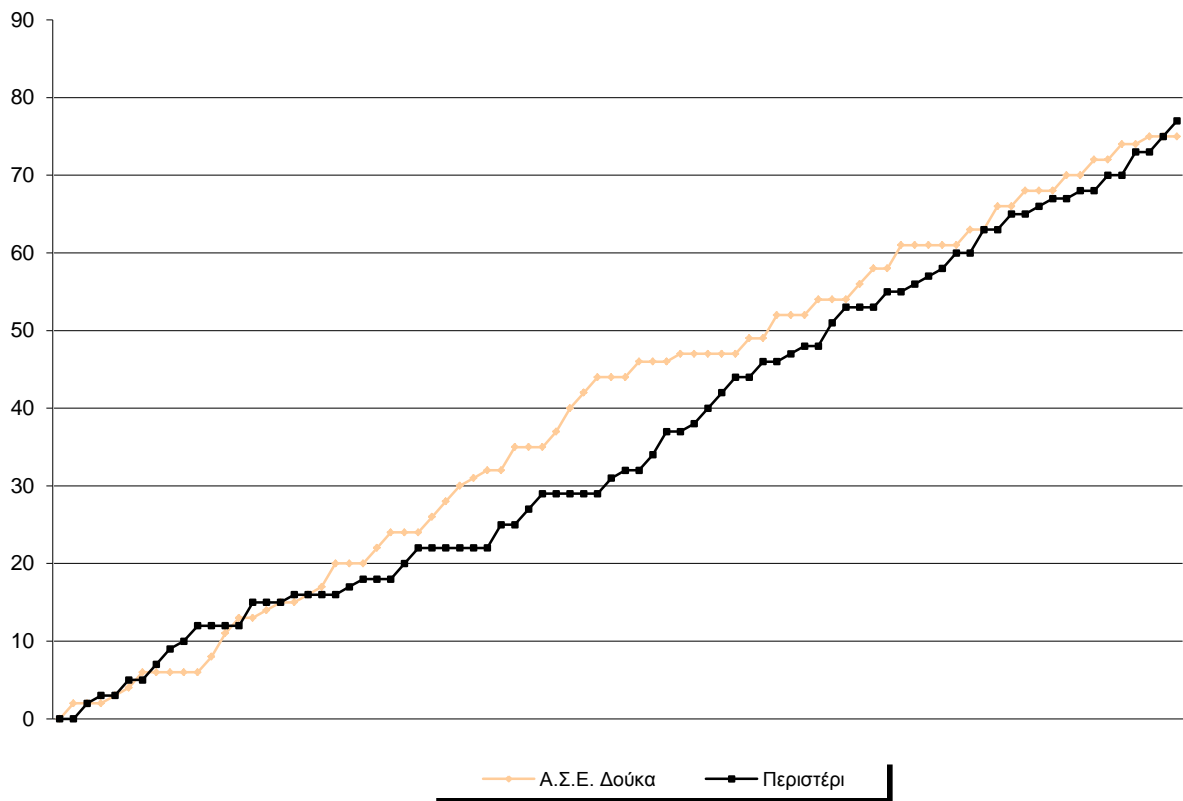


Defense Types Performance

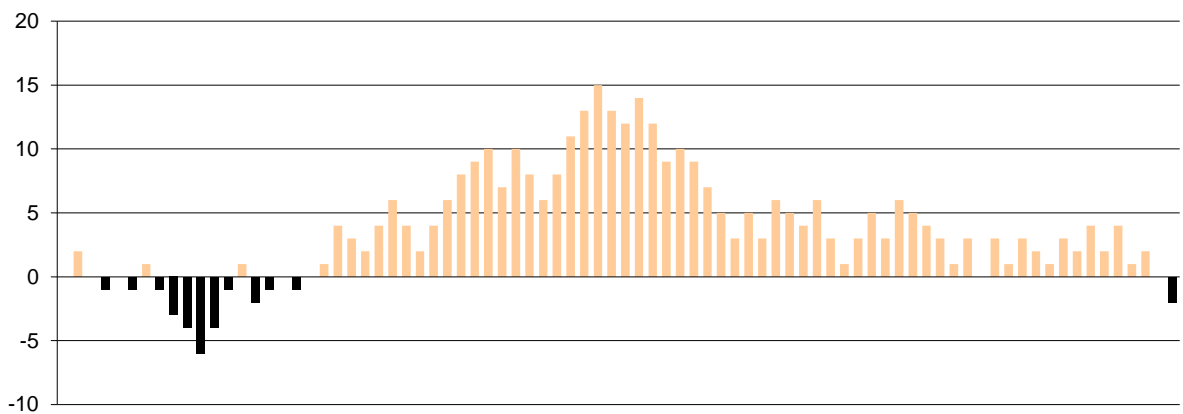


Graphic Stats

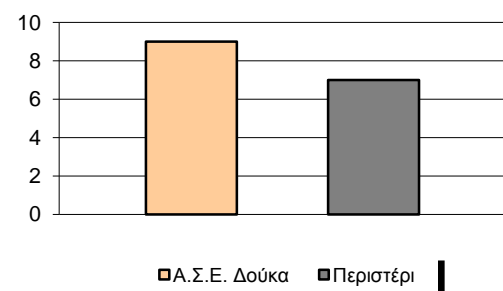
Score Evolution



Score Difference



Largest Scoring Run



Notes